

## Risultati comune di RIVALTA DI TORINO

Dati forniti dal Ministero degli Interni. Ultimo aggiornamento alle ore 22:30:51 del 29/03/2010

### Numero votanti

10.582 su 15.367 alle ore 15 del 03/29/2010

Sezioni scrutinate (liste regionali)

17 su 17

100.00%

### Candidati presidente      Voti    Percentuale



RENZO RABELLINO    221    2,18%



MERCEDES BRESSO    5.111    50,54%



DAVIDE BONO      766    7,57%



ROBERTO COTA      4.014    39,69%

### Candidati presidente e liste collegate

**Voti    %**



RENZO RABELLINO  
ALTERNATIVA PER IL PIEMONTE    221    2,18%



LISTA DEI GRILLI PARLANTI-NO EURO    84    0,96%



NO NUCLEARE-NO TAV    38    0,43%



FORZA TORO    36    0,41%



ALLEANZA PER TORINO    16    0,18%



FORZA NUOVA    15    0,17%



GIOVANI UNDER 30    12    0,13%



UDEUR-ALTRI    7    0,08%

### TOTALI


















**208    2.36%**









MERCEDES BRESSO  
UNITI PER BRESSO    5.111    50,54%



PARTITO DEMOCRATICO    2.082    23,96%

|   |  |              |               |
|---|--|--------------|---------------|
|    | DI PIETRO ITALIA DEI VALORI                      | 800          | 9,21%         |
|    | MODERATI   | 519          | 5,97%         |
|    | UNIONE DI CENTRO                                 | 236          | 2,71%         |
|    | RIFOND.COM. - SIN.EUROPEA - COM.ITALIANI         | 230          | 2,64%         |
|    | INSIEME PER BRESSO                               | 227          | 2,61%         |
|    | SINISTRA ECOLOGIA LIBERTA'                       | 156          | 1,79%         |
|    | FED.VERDI-CIVICA                                 | 70           | 0,80%         |
|   | LISTA MARCO PANNELLA - EMMA BONINO               | 69           | 0,79%         |
|  | PENSIONATI INVALIDI                              | 49           | 0,56%         |
|  | SOCIALISTI UNITI                                 | 41           | 0,47%         |
|  | PIEMONTESEI'-POPOLARI- REGION AUTONOMA           | 16           | 0,18%         |
|   | <b>TOTALI</b>                                    | <b>4.495</b> | <b>51.69%</b> |
|  | DAVIDE BONO<br>MOVIMENTO 5 STELLE BEPPEGRILLO.IT | 766          | 7,57%         |
|  | MOVIMENTO 5 STELLE BEPPEGRILLO.IT                | 605          | 6,96%         |
|   | <b>TOTALI</b>                                    | <b>605</b>   | <b>6.96%</b>  |
|  | ROBERTO COTA<br>ROBERTO COTA PRESIDENTE          | 4.014        | 39,69%        |
|  | IL POPOLO DELLA LIBERTA'                         | 1.963        | 22,59%        |
|  | LEGA NORD  | 949          | 10,92%        |
|  | VERDI-VERDI                                      | 132          | 1,51%         |

|   |   |              |               |
|---|---|--------------|---------------|
|  | PART.PENS.                              | 119          | 1,37%         |
|  | LA DESTRA                               | 91           | 1,04%         |
|  | AL CENTRO CON SCANDEREBECH              | 63           | 0,72%         |
|  | ALLEANZA DI CENTRO-DEMOCRAZIA CRISTIANA | 30           | 0,34%         |
|  | CONSUMATORI                             | 20           | 0,23%         |
|  | NUOVO PSI                               | 11           | 0,12%         |
| <b>TOTALI</b>   |   | <b>3.378</b> | <b>38.84%</b> |

Schede bianche: 86

Schede nulle: 384

Schede contestate e non assegnate: 0